

# «Política de la UE sobre los orgánicos: ¿cómo se puede impulsar el comercio bidireccional en los productos orgánicos?»»

**Elena PANICHI**  
**Responsable de unidad adjunta**  
**Dirección General de Agricultura**  
**y Desarrollo Rural**  
**Unidad B.4, Orgánicos**



**Ciudad de México, a martes,**  
**9 de julio de 2019**



# 1. El mercado orgánico en la UE

# EUROPA: TIERRA DE CULTIVO ORGÁNICA 2017



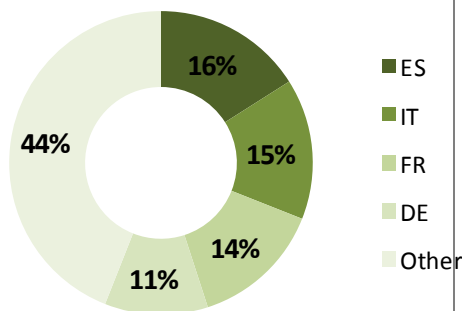
**Unión Europea  
12,8 millones de ha**

**España  
2 millones de ha**

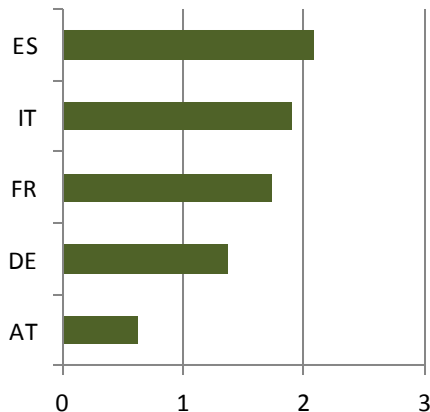
**El 7,2 %  
de la tierra de cultivo de la UE es orgánica**

**+67 %  
en la década de 2008-2017**

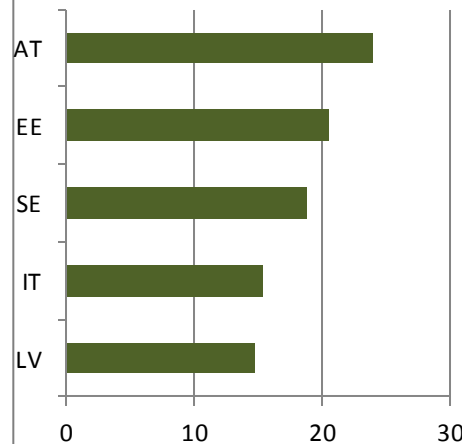
**Más de la mitad (56 %) de la tierra de cultivo orgánica de la UE se encuentra en 4 países.**



Proporción de tierra orgánica de la UE en 2017



5 principales países con las zonas de tierra agrícola orgánica más extensas en 2017



8 países cuentan con el 10 % o más de su tierra agrícola gestionada de forma orgánica.

**+ 5 millones de hectáreas en la década de 2008-2017**



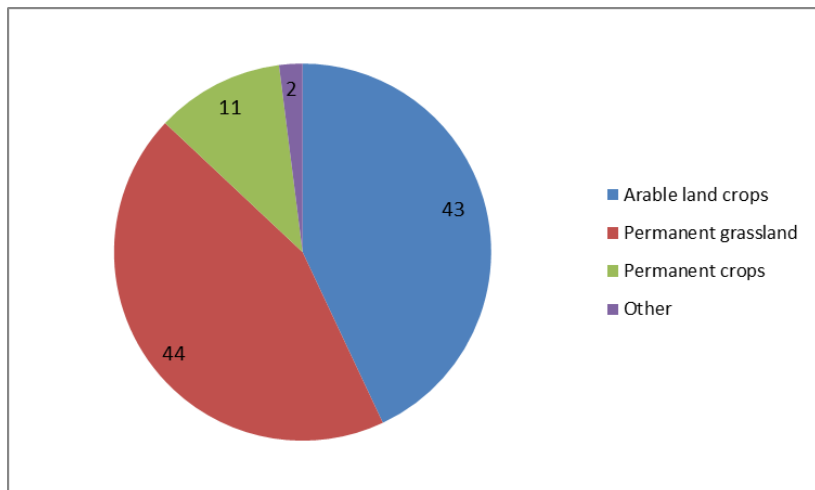
**En 2017, se comunicaron 850 000 hectáreas más en comparación con 2016. (+6,4 %)**

Fuente: Eurostat + Gráficos de Fibl

# EUROPA: TIERRA DE CULTIVO ORGÁNICA 2017



## Empleo de la tierra en agricultura orgánica (en %)



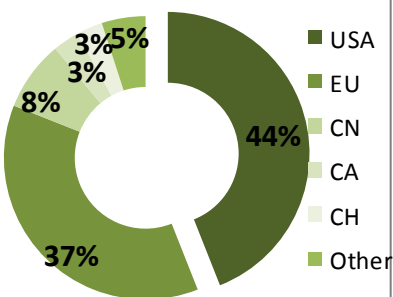
## Evolución del uso de la tierra en agricultura orgánica (millones de ha)



# EUROPA: VENTAS ORGÁNICAS MINORISTAS EN 2017



La Unión Europea (342 000 millones de EUR) es el segundo mayor mercado único tras EE. UU. (400 000 millones) y le sigue China.

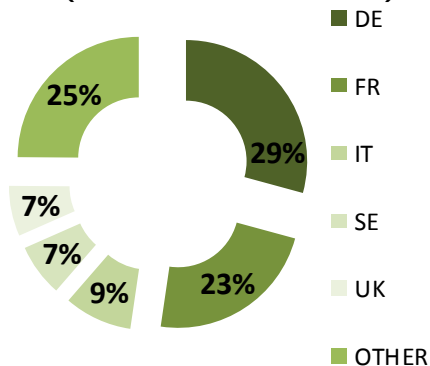


Distribución del valor de las ventas minoristas en todo el mundo por país en 2016

En el año 2000, el mercado orgánico tenía un valor aproximado de 6 500 millones de EUR



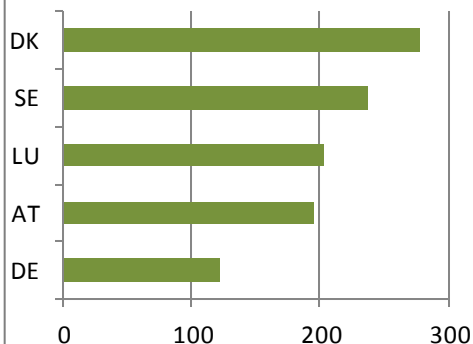
Los países europeos con los mayores mercados de alimentos orgánicos son Alemania (10 000 millones de EUR), Francia (7 900 millones de EUR), Italia (3 100 millones de EUR) y SE (2 300 millones de EUR).



Los países con los mayores mercados de alimentos orgánicos en 2017



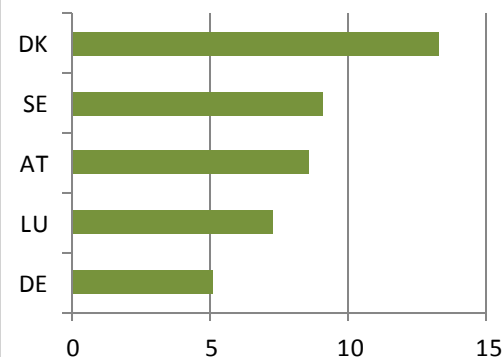
Dinamarca presenta el consumo per cápita más alta de alimentos orgánicos de la UE, seguido de Suecia y Luxemburgo.



Los países de la UE con el consumo per cápita más alto de alimentos orgánicos en 2017.



En Dinamarca, el 13 % de los comestibles es orgánico





# 2.

## El sector orgánico en México

# MÉXICO

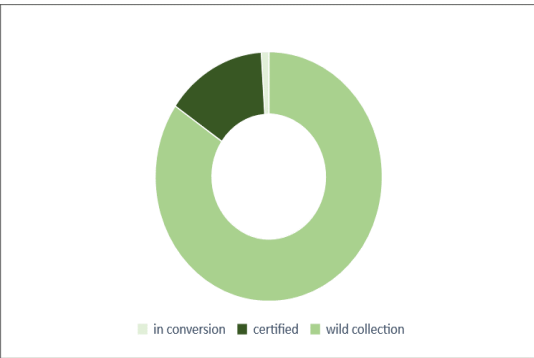
## SECTOR ORGÁNICO 2017



**MÉXICO**  
**1,2**  
**MILLONES**  
**DE**  
**HECTÁREA**  
**S**

**MÉXICO**  
**43,9**  
**MILLONES**  
**DE USD**

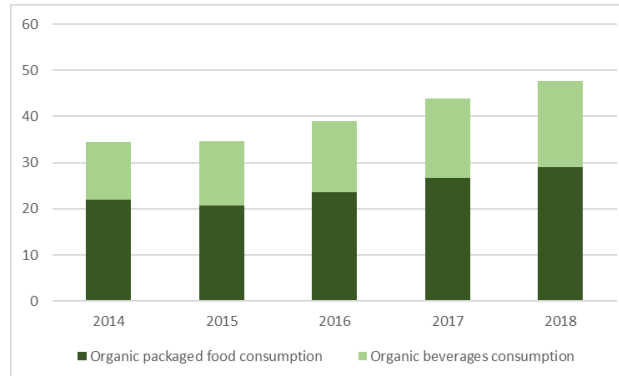
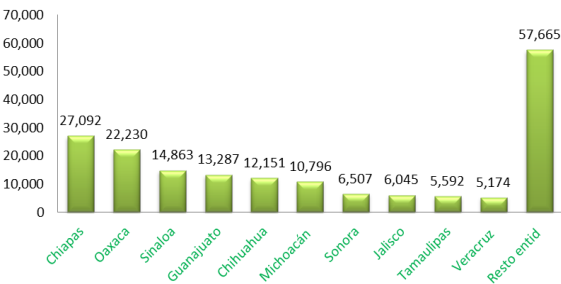
**CONSUMO**  
**ORGÁNICO**  
**AL ALZA**

- El 33º mayor mercado del mundo en valor. Segundo de la región de LA después de Brasil.
- El gasto per cápita en EE. UU. es de 0,36 USD, lo que lo sitúa en el puesto 42 de mayor gasto per cápita del mundo.
- La distribución se confina a tiendas especializadas, supermercados e hipermercados destinados a consumidores con perfiles altos.

- Las ventas de alimentos orgánicos envasados continúan limitándose a pocas categorías como los untables, lácteos, comidas preparadas, salsas, aderezos, condimentos y alimentos infantiles.
- Los untables corresponden al 46 % del valor de las ventas. El café correspondía, con diferencia, a la mayor categoría de bebidas orgánicas, con el 87 % del valor de las ventas.
- Se prevé un incremento a lo largo de 2022, concretamente en los alimentos infantiles y en los zumos de frutas/hortalizas.
- Impulsores: milénials que entran en las plantillas e ingresos de las mujeres

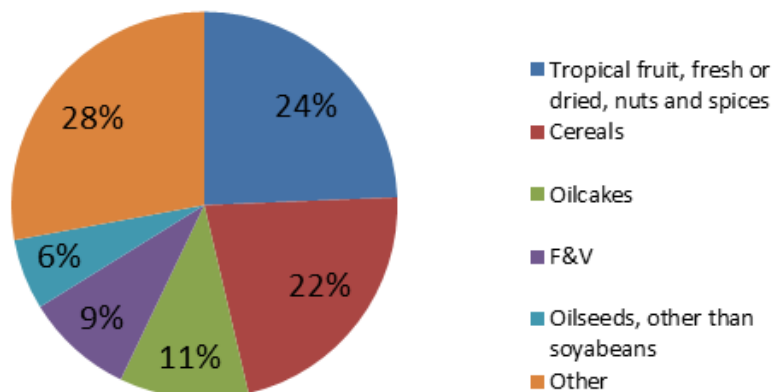
**Casi el 85 % de la tierra es para recolección silvestre, mientras que el 15 % está certificada. El 1 % restante corresponde a la**



# EUROPA: IMPORTACIONES 2018



Importaciones:  
3,26 millones  
de toneladas



Fuente: Traces 2018

*Volume of the organic agri-food imports in to the EU (by product category).*

Rank	PRODUCTS	Tonnes	%
1	Tropical fruit, fresh or dried, nuts and spices	793.597	24,4
2	Oilkakes	352.043	10,8
3	Cereals, other than wheat and rice	255.764	7,8
4	Wheat	243.797	7,5
5	Rice	216.017	6,6
6	Oilseeds, other than soyabeans	192.927	5,9
7	Beet and cane sugar	166.328	5,1
8	Vegetables, fresh, chilled and dried	148.108	4,5
9	Fruit, fresh or dried, exd. citrus & tropical fruit	147.114	4,5
10	other	742.837	22,8
<b>Total</b>		3.258.532	100

*Volume of the organic agri-food imports in to the EU (by country of origin).*

Rank	COUNTRY	Tonnes	%
1	China	415.243	12,7
2	Ecuador	278.475	8,5
3	Dominican Rep.	274.599	8,4
4	Ukraine	266.741	8,2
5	Turkey	264.218	8,1
6	Peru	207.274	6,4
7	US*	170.753	5,2
8	UAE	127.806	3,9
9	India*	125.807	3,9
10	Brazil	72.353	2,2
	Other	1.055.262	32,4
<b>Total</b>		3.258.532	100



# IMPORTACIONES DE MÉXICO 2018



11° proveedor de la UE en volúmenes

2,2 % de cuota de las importaciones totales

7° proveedor de la UE en valor estimado

4,3 % de cuota de las importaciones totales en valor estimado

Productos de valores superiores



Product	tonnes	%
Fruit juices	19.095	26,9
Sugar, other than beet & cane	16.018	22,5
Tropical fruit, fresh or dried, nuts and spices	12.835	18,1
Unroasted coffee, tea in bulk & maté	9.154	12,9
Eggs and honey	5.474	7,7
Citrus fruit	1.933	2,7
Oilseeds, other than soyabeans	1.680	2,4
Gums, resins and plant extracts	984	1,4
Preparations of vegetables, fruit or nuts	916	1,3
Other	2.958	4,2
<b>Total</b>	<b>71.047</b>	

Rank	PRODUCTS	%
1	Peru	7,8
2	China	7,8
3	Turkey	6,8
4	Dominican Republic	6,8
5	Ecuador	6,5
6	United States	5,6
7	Mexico	4,3
8	Tunisia	4,1
9	India	3,8
10	other	46,6
	<b>Total</b>	<b>100</b>



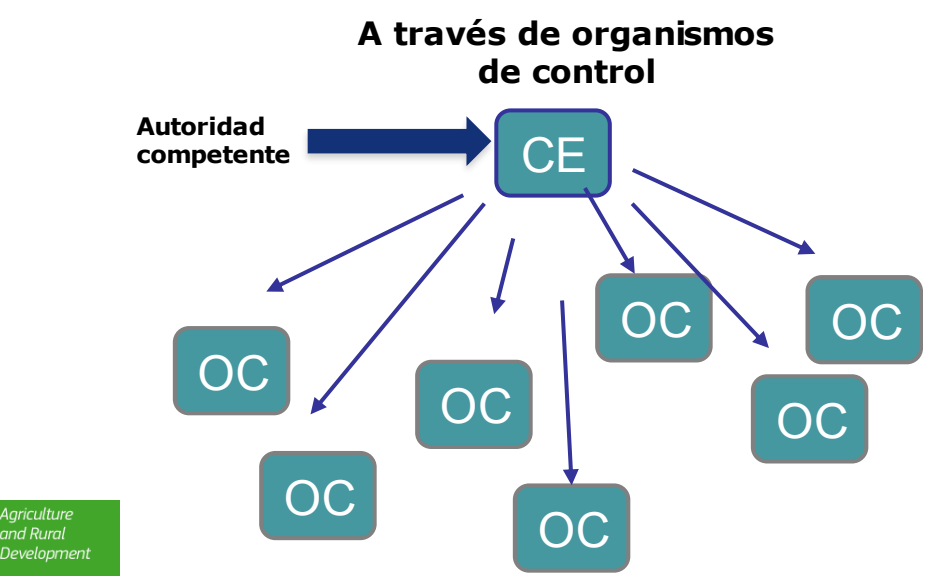
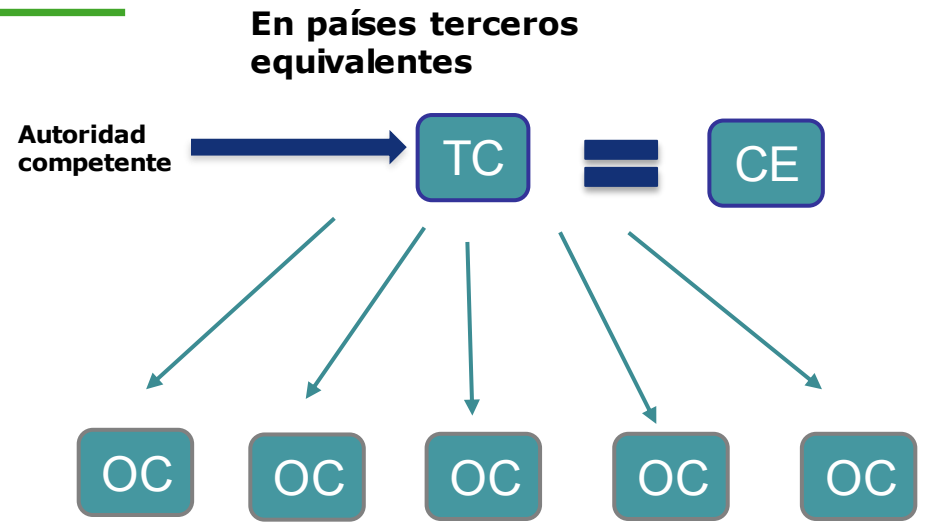
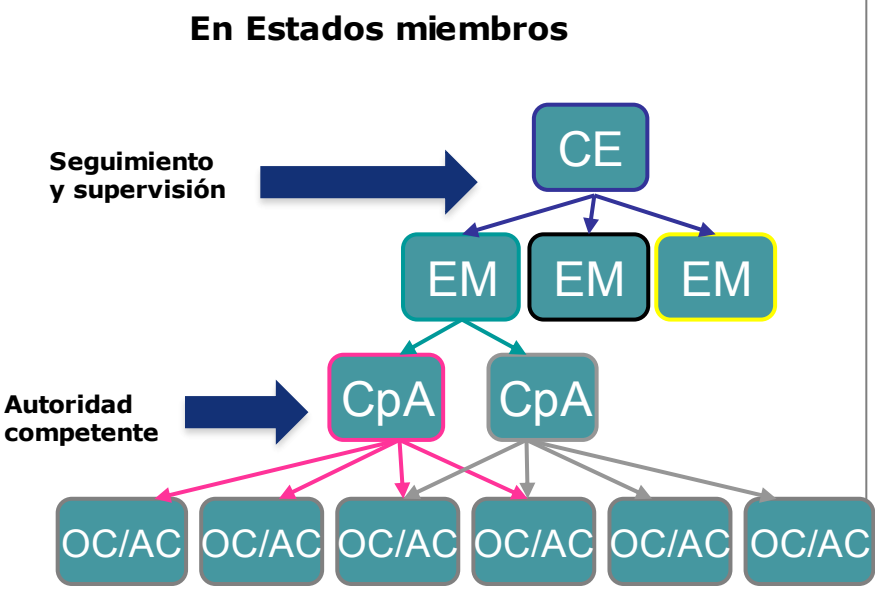
# 3.

## El logotipo orgánico de la UE

# EL SISTEMA DE CONTROL Y CERTIFICACIÓN DE LA UE



- Todos los operadores certificados
- Normas de control estrictas
- OFIS: Herramienta informática entre EM sobre irregularidades
- E-COI: obligatorio para las importaciones.
- Auditorías de la Comisión Europea en los EM y organismos de control.
- Directrices para las importaciones de productos peligrosos.
- Mejora adicional en el nuevo Reglamento.



# ETIQUETADO DE PRODUCTOS ORGÁNICOS



- **Protección de cualquier término que haga referencia a la producción orgánica, incluidas las palabras derivadas o diminutivos (bio, eco) en cualquier idioma de la Comunidad, en el etiquetado y la publicidad.**
  
- **Se prohíbe explícitamente el uso de estos términos para un producto enviado para su etiquetado OMG.**
  
- **Indicaciones obligatorias:**
  - **Número de código del OC/AC**
  - **Logotipo de la UE**
  - **«Agricultura de la UE/no de la UE»**



# ETIQUETADO DE PRODUCTOS ORGÁNICOS



European  
Commission

→ Se pueden utilizar logotipos nacionales y privados





European  
Commission

# 4. La certificación

# LA CERTIFICACIÓN



## Certificación según el Reglamento 834/2007 de la UE

Actualmente, hay 21 organismos de control reconocidos para certificar a los productores orgánicos de México con respecto a las normas de la UE equivalentes.

A partir del 2021, el OC tendrá que certificar el cumplimiento de las normas de la UE.

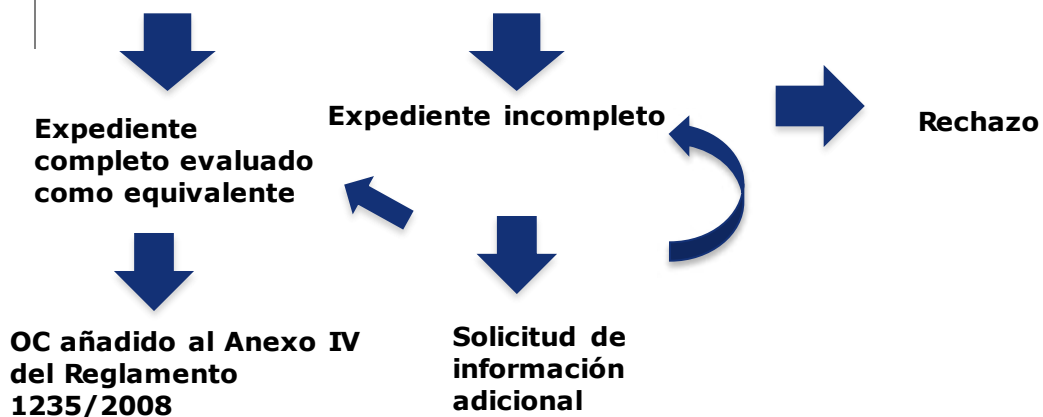


- Hasta un año
- Actualización del anexo dos veces al año (junio y diciembre)

## Cómo solicitar el reconocimiento

Conjunto de doc:

- + descripción de la producción y normas de control,
  - + demostración de que el OC posee la capacidad técnica
  - + acreditación de la equivalencia de las normas de producción y control
  - + acreditación según las normas ISO
  - + sitio web con los operadores
  - + notificación de las actividades a la AC local
  - + evaluación periódica in situ (por el organismo de acreditación)
  - + informe de auditoría para la sede central y las ubicaciones decisivas
- =





European  
Commission

# 5. Equivalencia de orgánicos entre la UE y México



## EQUIVALENCIA

**Países terceros equivalentes: Argentina, Australia, Canadá\*, Costa Rica, India, Israel\*, Nueva Zelanda\*, Japón\*, Suiza\*, Túnez\*, Corea\*, EE. UU.**

**+ ¡Nuevo! - Chile\* (acuerdo que entró en vigor en ENE 2018)**

**La Comisión Europea es la responsable de la negociación y la supervisión con la ayuda de los Estados miembros de la UE**

**Hasta 2014, el reconocimiento se otorgaba mediante disposiciones. Desde entonces, solo se hace mediante acuerdos internacionales.**

## ORGANISMOS DE CONTROL

**La Comisión Europea es la responsable del reconocimiento y la supervisión con la ayuda de los Estados miembros de la UE**

**Reconocimiento basado en normas equivalentes**

**Supervisión continua: informes anuales, notificaciones de irregularidades, visitas in situ, cualquier otra información**

**En caso de deficiencias graves => retirada parcial o total del reconocimiento**

**En el futuro Reglamento (CE) 2018/848**



**ACUERDO  
INTERNACIONAL**



**CUMPLIMIENTO**

# EQUIVALENCIA ENTRE LA UE Y MÉXICO



- **Iniciado en 2016 por el Comisario Hogan**
- **Las visitas técnicas comenzaron en septiembre de 2016 después de una evaluación exhaustiva del reglamento por ambas partes**
- **Las visitas de seguimiento en diciembre de 2018 registraron un progreso considerable**
- **Se continúa intercambiando información; muy buena cooperación**

- **Simplificación para los operadores: ausencia de necesidad de una doble certificación para introducir el producto en ambos mercados**
- **Mejora de la claridad y la seguridad para los operadores**
- **Controles reforzados en el territorio**
- **Mejora de la cooperación administrativa, concretamente en la lucha contra el fraude**



**Acuerdo internacional sobre equivalencia de normas**



**¡Gracias por su atención!**

**[http://ec.europa.eu/agriculture/organic/eu-policy/policy-development/index\\_en.htm](http://ec.europa.eu/agriculture/organic/eu-policy/policy-development/index_en.htm)**